


# キュービィーちゃん ペーパークラフト



## ・ペーパークラフトの組み立て方

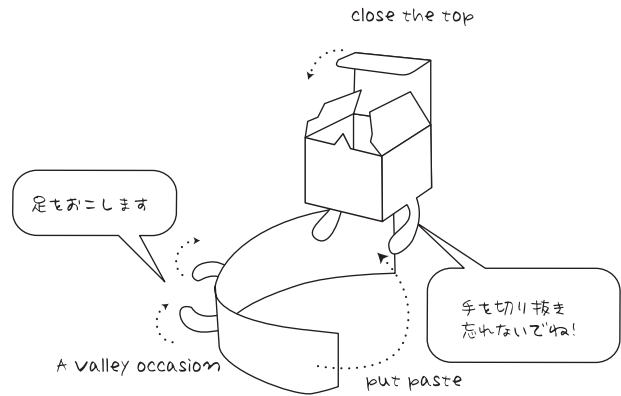
用意するもの

- ・カッターナイフ
- ・木工用ボンド又はのり
- ・指先の器用なお父さん等


つくりかた

- ・オレンジ色の裏線を全て切ります
- ・点線.....を全て山折りします
- ・足の付け根の-----を谷折りします
- ・★印部分をのりづけします
- ・やじるし↑を差し込んでごまかがり

切る前に折り線も先のとがったもので  
なぞっておくとキレイに仕上がります。



**CAUTION**


 不要になった本などの上で作業して下さい  
 カッターを使うときは、けがりに注意しましょう  
 (血でよごれるからです)

