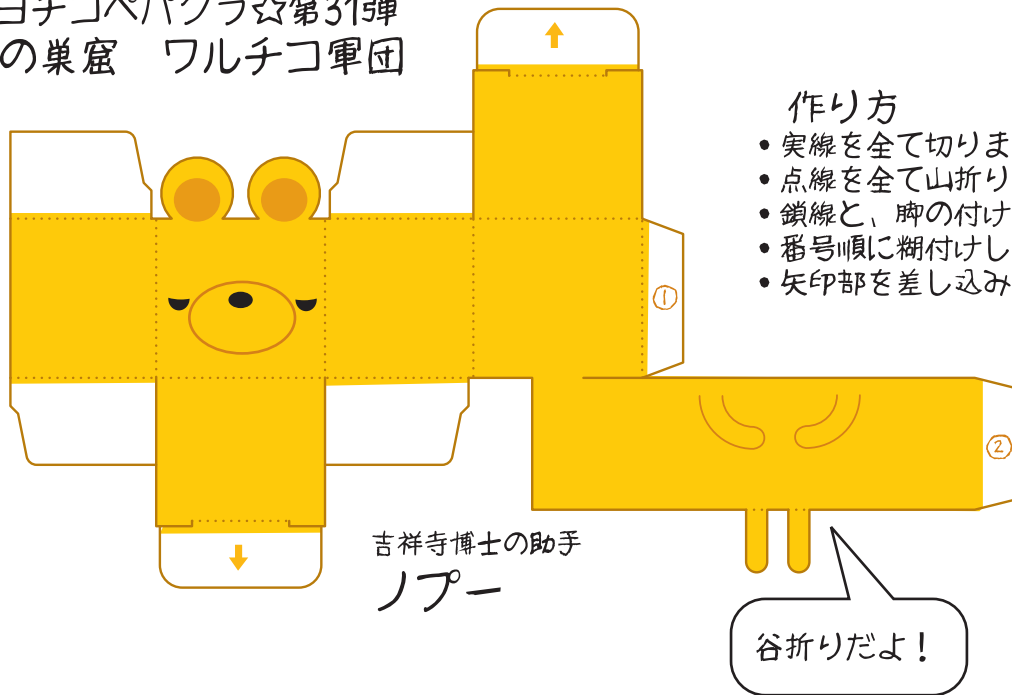


ヒヨチコペパクラ☆第31弾
悪の巣窟 ワルチコ軍団

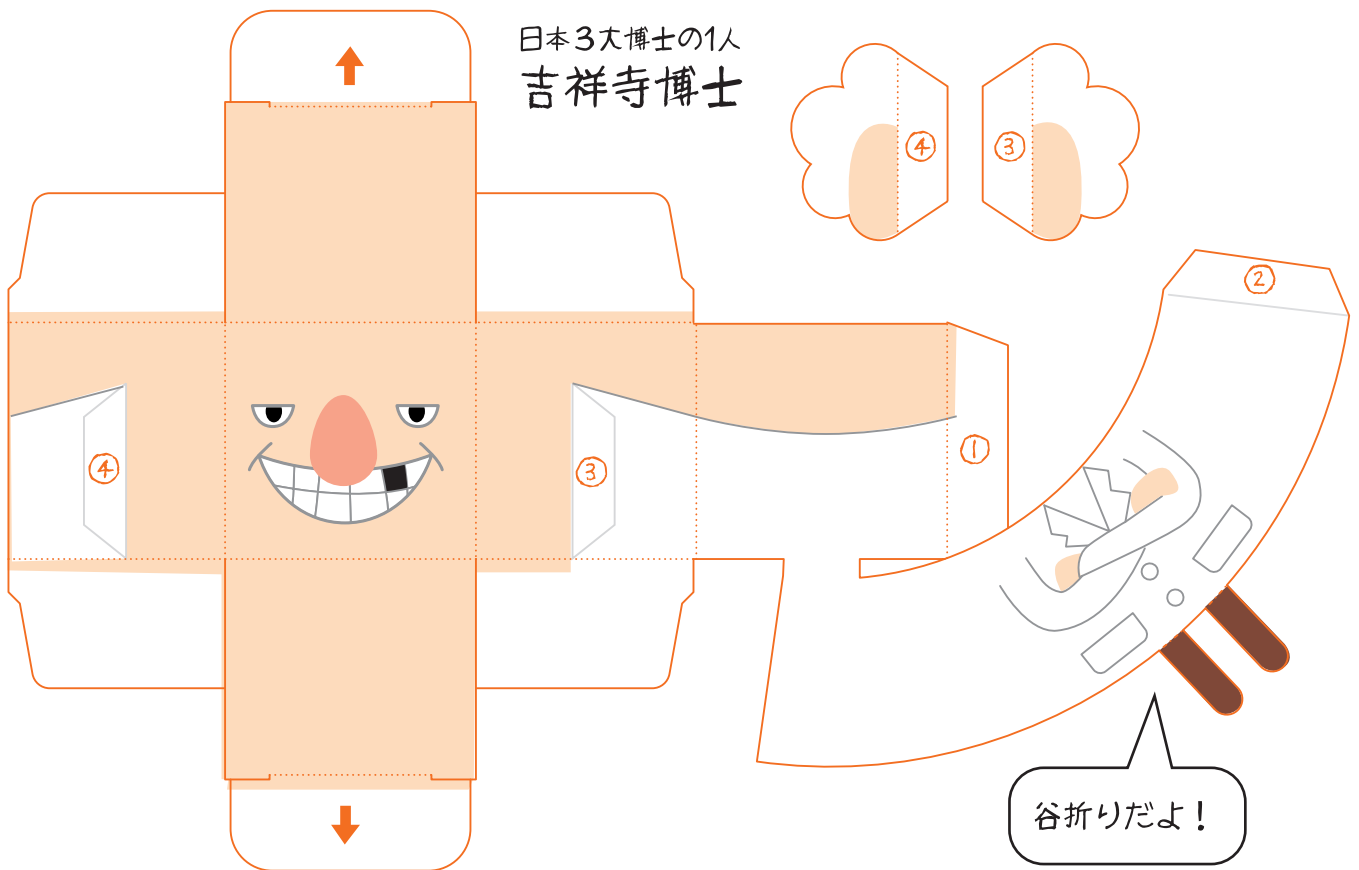


作り方

- 実線を全て切ります
- 点線を全て山折りします
- 鎖線と、脚の付け根を谷折りします
- 番号順に糊付けします
- 矢印部を差し込みます

吉祥寺博士の助手
ノパー

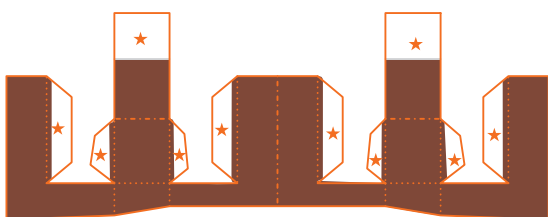
谷折りだよ!



日本3大博士の1人
吉祥寺博士

谷折りだよ!

吉祥寺博士専用・タッチ補助パーツ



実線を全て切り取り、点線を山折りし、鎖線を谷折りします。★印のりしろを糊付けし右図のように組み立てます。元の足を切り落とし、その場所にこのパーツを貼り付けると立たせることができます。

