



パーツC (ミディアム)



パーツD (バーコード)



パーツB (ショートヘアー)



パーツE (メガネ)




パーツF (サングラス)

ヒヨチコペーパークラフト 第26弾

前略 父上様

作り方

- 本体とお好みのパーツ選び実線を切り取ります
- 点線を山折りします
- 番号順にのりづけします
- 髪の毛をかぶせます
- 再現できない髪型やヒゲはマジックなどで直接本体に描いちゃって下さい



パーツA (本体)



2003(C)HIYOCHICO