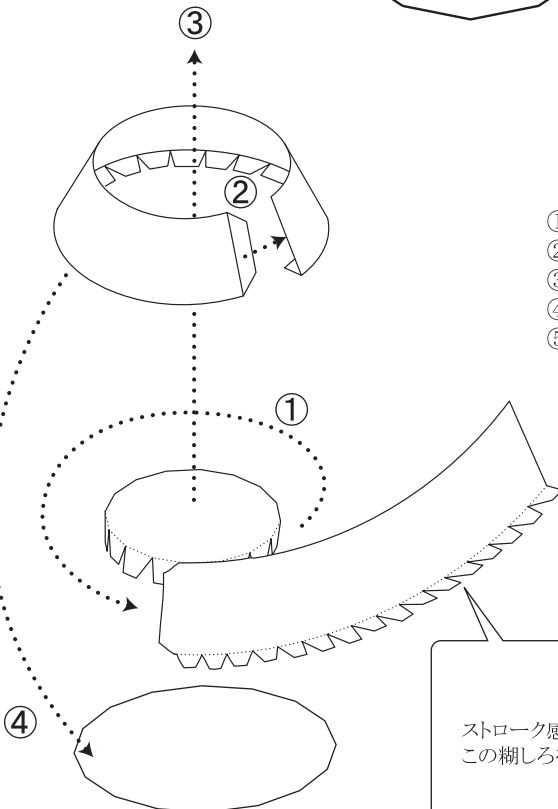
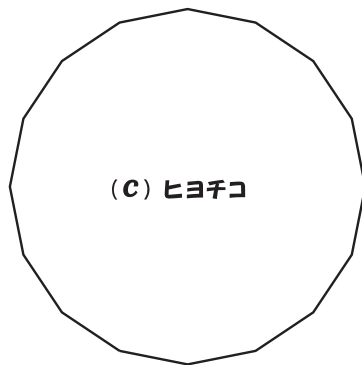
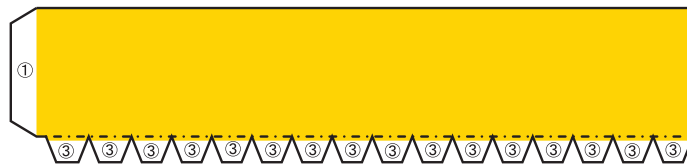



『自爆ボタン』



作り方

- ①実線をすべて切り取ります
- ②点線を山折ります
- ③鎖線を谷折ります
- ④番号順にのり付けします
- ⑤1番目立つ押しやすい場所に設置します

ストローク感を楽しまたい方は
この糊しろを貼り付けないで下さい

Smooth stroke